CÓMO QUITARSE (REMOVER) UNA BATA REUTILIZABLE

actualizado 04/01/20

Puede que su bata y sus guantes estén contaminados.
Evite contaminarse, contaminar a otros y contaminar el ambiente.

1 **Quítese los guantes con cuidado.**

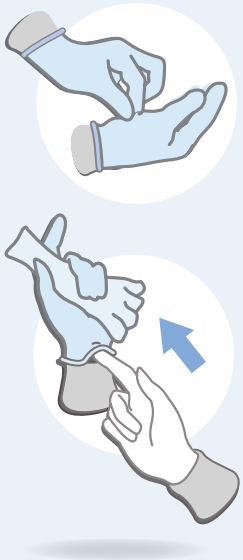

2 **Lávese las manos.**

Quítese la bata reutilizable.
Desate los nudos y quítese la bata de adentro hacia afuera, enrollándola en una bola.

3 **Coloque** la bata reutilizable en el **cesto de lavandería.**

4 **Lávese las manos.**

Salga del área de atención al paciente.

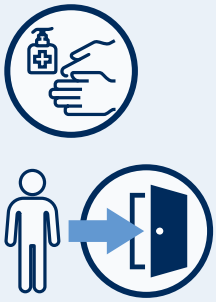

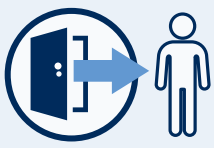

Después de salir del área de atención al paciente, quítese la mascara y gafas de protección.

Intermountain® Healthcare