

Hablemos Acerca De...

Paños de CHG para niños con vías centrales

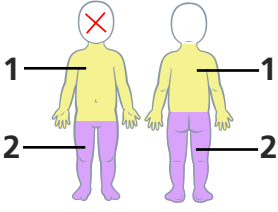
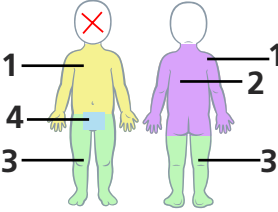
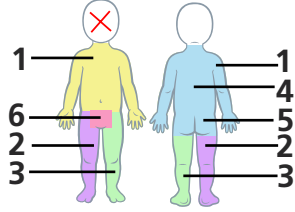
La piel de todo el mundo tiene bacterias y gérmenes. Esto es normal y por lo general no produce enfermedades. Sin embargo, si su niño tiene colocada una vía central, incluso las bacterias y gérmenes normales pueden causar una infección. Limpiar a su niño con paños con clorhexidina (también llamados CHG) puede prevenir una infección hospitalaria.

¿Por qué mi niño debe usar los paños de CHG?

Limpiar a su niño con paños de CHG ayuda a evitar que su niño contraiga infecciones que se presentan durante su estadía en el hospital. Si limpia a su niño con paños de CHG periódicamente, ayudará a evitar infecciones graves. Este tratamiento es común en muchos hospitales de niños.

¿Cuántos paños de CHG necesito para mi niño?

La siguiente tabla le ayudará a decidir cuántos paños de CHG necesita usar según el peso de su niño. También le mostrará qué partes del cuerpo deberá limpiar con cada paño. Cada paquete contiene 2 paños. Vea más instrucciones en la página siguiente.

Paños	El peso es inferior a 22 libras (10 kilogramos). Use 2 paños (1 paquete)	El peso es de 22 a 66 libras (10 a 30 kilogramos) Use 4 paños (2 paquetes)	El peso es superior a 66 libras (30 kilogramos) Use 6 paños (3 paquetes)
Paño 1	Cuello, pecho, brazos y abdomen	Cuello, pecho, brazos y abdomen	Cuello, pecho, brazos y abdomen
Paño 2	Espalda, piernas y nalgas	Espalda y nalgas	Pierna derecha y pie derecho
Paño 3		Ambas piernas y pies	Pierna izquierda y pie izquierdo
Paño 4		Área de la ingle (no los genitales)	Espalda
Paño 5			Nalgas
Paño 6			Área de la ingle (no los genitales)
			

¿Cómo limpio a mi niño con paños de CHG?

- 1 Es mejor limpiar a su niño con los paños de CHG después de que su niño se baña o se ducha con agua y jabón.** Una vez que la piel de su niño esté lavada y seca, podrá limpiarla con los paños de CHG. Esto debe hacerse una vez al día. Sus cuidadores le ayudarán a limpiar a su niño con los paños de CHG hasta que usted se sienta cómodo haciéndolo por su cuenta.
- 2 Permita que la piel de su niño se seque con el aire.** No enjuague la piel. Es normal que la piel se sienta pegajosa durante unos minutos después de usar los paños de CHG.
- 3 Vista a su niño con un pijama limpio o una bata de hospital cuando su piel esté seca.**
- 4 Algunas lociones, maquillaje, hidratantes, desodorantes, cremas o polvos bloquean el efecto de los paños de CHG.** Consulte a su enfermera acerca de cualquier producto antes de usarlo.



¿Hay algo de que debo tener cuidado o que debo evitar?

NO use paños de CHG:

- Si su niño es alérgico a la CHG o a cualquier ingrediente de los paños.
- En la cabeza o cara de su niño. No deje que el líquido entre en sus ojos.
- En las partes privadas (vagina, pene y ano).
- En heridas abiertas que no están cubiertas por una venda o vendaje.

Si tiene alguna pregunta sobre algunas de estas instrucciones, consulte con el proveedor de atención médica de su niño.

CHG Cloths for Children with Central Lines

Intermountain Healthcare cumple con las leyes federales de derechos civiles aplicables y no discrimina por motivos de raza, color, nacionalidad, edad, discapacidad o sexo. Se ofrecen servicios de interpretación gratuitos. Hable con un empleado para solicitarlo.