

# La atención preventiva para los hombres: *su plan*

## ¿Qué es la atención preventiva?

La atención preventiva es lo que usted hace para evitar enfermedades o para no permitir que las enfermedades empeoren. Esto significa tomar acciones simples en este momento en el que no padece enfermedades ni síntomas. Para recibir una buena atención preventiva, usted necesita:

- 1 Conocer sus factores de riesgo
- 2 Hacerse revisiones médicas periódicas
- 3 Hacerse pruebas para detectar el cáncer.
- 4 Vacunarse
- 5 Practicar hábitos saludables

Una consulta de atención preventiva con su médico es una **consulta independiente**. No se hace al mismo tiempo que las consultas para tratar una afección reciente o en progreso.

## ¿Por qué es importante la atención preventiva?

La atención preventiva lo pone a cargo de su salud. Le permite evaluar su estado de salud hoy en día y encontrar maneras de protegerlo en el futuro. La atención preventiva le ayuda a lo siguiente:

- Evitar enfermedades
- Detectar las enfermedades en su inicio, cuando se puede hacer más al respecto
- ¡Ahorrar tiempo, dinero y esfuerzo a largo plazo!

## El uso de este folleto

La atención preventiva no tiene por qué ser difícil. De hecho, la mayoría de las cosas las tiene que hacer una sola vez; o con poca frecuencia. Este folleto le ayudará a saber qué hacer, cuándo hacerlo y a dónde ir. Comience así:

- Llene la lista de control a la derecha para obtener más información sobre sus riesgos personales.
- Consulte las páginas 2 y 3 para obtener más información sobre los exámenes, pruebas de diagnóstico y vacunas. **La mayoría de los planes de seguros cubren estos gastos sin costo alguno para los miembros.**
- Consulte la página 4 para revisar sus hábitos diarios y hacer un plan de cosas simples que puede hacer de inmediato.



## 1. Conozca sus factores de riesgo

Los factores de riesgo son afecciones o hábitos que lo hacen más propenso a contraer una enfermedad. Si usted conoce sus factores de riesgo, sabrá en qué debe ser especialmente cuidadoso. Sus factores de riesgo son influidos por lo siguiente:

- **Su historial médico.** Marque las afecciones que hayan sido un problema en el pasado:
 

<input type="checkbox"/> Presión arterial alta	<input type="checkbox"/> Glucosa alta/diabetes
<input type="checkbox"/> Niveles altos de colesterol	<input type="checkbox"/> Cáncer, tipo _____
<input type="checkbox"/> Sobrepeso	<input type="checkbox"/> Glaucoma
<input type="checkbox"/> Señales de depresión	<input type="checkbox"/> Aneurisma aórtica abdominal (AAA)
<input type="checkbox"/> Señales de enfermedad cardiovascular	
- **Sus antecedentes familiares.** Haga una lista de las enfermedades que hayan afectado a su familia.
 

¿Qué?	¿A quién?	¿A qué edad?
_____	_____	_____
_____	_____	_____
- **Su estilo de vida.** Marque los hábitos de riesgo que corresponden a usted:
  - Falta de actividad física o permanecer sentado por largos períodos de tiempo
  - Uso de tabaco
  - Consumo de alcohol (más de dos bebidas al día)

**2. Hágase exámenes regulares de salud.** Estos exámenes de salud proporcionar información sobre su salud en general. Cuando se conoce esta información, usted y su médico puede planificar de qué hacer al respecto.

DETECCIÓN DEL CÁNCER	CUÁNDO y DÓNDE	SUS RESULTADOS
<p><b>Presión arterial</b> La presión arterial alta puede forzar las arterias y el corazón, además de que puede restringir el flujo de sangre hacia y desde otros órganos. Esto puede provocar un ataque del corazón, apoplejía, enfermedades renales y otros problemas.</p>	<ul style="list-style-type: none"> <li>• Debe revisarse al menos cada 2 años, o durante cada consulta médica.</li> <li>• Esto puede hacerse en muchos lugares.</li> </ul>	<p>Presión arterial ____ / ____ Fecha ____</p> <p><input type="checkbox"/> Rango normal: menos de 120/80</p> <p><input type="checkbox"/> Límite alto: entre 120/80 y 140/90</p> <p><input type="checkbox"/> Alta (hipertensión): 140/90 o más alta</p>
<p><b>Colesterol en sangre</b> El colesterol alto lo pone en riesgo de padecer enfermedad coronaria y accidente cerebrovascular. Las pruebas de colesterol más precisas requieren que usted ayune por 12 horas.</p>	<ul style="list-style-type: none"> <li>• Debe revisarse al menos cada 5 años; y con más frecuencia si padece enfermedades cardíacas u otros factores de riesgo.</li> <li>• Esto debe hacerlo su proveedor de cuidados de la salud.</li> </ul>	<p>Colesterol total _____ Fecha ____</p> <p>Lipoproteína de alta densidad (HDL, por sus siglas en inglés) _____</p> <p>Lipoproteína de baja densidad (LDL, por sus siglas en inglés) _____</p> <p>Lo que se considera normal depende de sus otros factores de riesgo. Hable con su médico sobre los resultados.</p> <p><input type="checkbox"/> Normal <input type="checkbox"/> Alto</p>
<p><b>El índice de masa corporal (IMC) y de la cintura</b> El IMC es una fórmula que utiliza la estatura y el peso para calcular la cantidad de grasa del organismo. Incluso si su IMC es normal, la grasa adicional alrededor de la cintura puede ocasionarle problemas de salud. Intente mantener la medida de su cintura por debajo de 40 pulgadas (101,6 cm).</p>	<ul style="list-style-type: none"> <li>• Debe revisarse cada año.</li> <li>• Puede hacerlo usted mismo. Busque una calculadora del IMC o una gráfica en línea, o en un libro. Mida su cintura.</li> </ul>	<p>IMC _____ Fecha ____</p> <p><input type="checkbox"/> Rango normal: IMC entre 18,5 y 25, y medida de la cintura menor de 40 pulgadas (101 cm)</p> <p><input type="checkbox"/> Sobrepeso: entre 25 y 30, o medida de la cintura mayor de 40 pulgadas (101 cm)</p> <p><input type="checkbox"/> Obesidad: 30 o más, o medida de la cintura mayor de 40 pulgadas (101 cm)</p>
<p><b>Actividad física</b> Hágase estas dos preguntas: – En promedio, ¿cuántos días a la semana practica actividades físicas o ejercicio (por ejemplo, caminatas vigorosas)? – En promedio, ¿cuántos minutos practica actividades físicas o ejercicio en esos días?</p>	<ul style="list-style-type: none"> <li>• Su médico también le hará estas preguntas.</li> </ul>	<p>Fecha ____</p> <p><input type="checkbox"/> La obtención de suficiente actividad: usted se ejercita por lo menos 5 días a la semana durante, al menos, 30 minutos al día</p> <p><input type="checkbox"/> Necesita hacer más actividad: usted se ejercita menos que eso</p>
<p><b>Depresión</b> Hágase estas dos preguntas: – Durante el pasado mes, ¿me he sentido afectado por sentimientos de tristeza, depresión o desesperación? – Durante el pasado mes, ¿he sentido poco interés o placer por hacer las cosas?</p>	<ul style="list-style-type: none"> <li>• Revítese cuando lo considere necesario.</li> <li>• Puede hacerlo usted mismo o hable con su médico.</li> </ul>	<p>Fecha ____</p> <p><input type="checkbox"/> No está en riesgo: respondió que no a ambas preguntas</p> <p><input type="checkbox"/> Está en riesgo: respondió que sí a una o ambas preguntas; hable con su médico</p>
<p><b>Glucosa (azúcar en la sangre)</b> La glucosa alta aumenta su riesgo de padecer diabetes y algunos problemas hormonales.</p>	<ul style="list-style-type: none"> <li>• Debe revisarse sólo si su médico lo recomienda.</li> <li>• Esto debe hacerlo su proveedor de cuidados de la salud.</li> </ul>	<p>Glucosa en ayunas _____ Fecha ____</p> <p><input type="checkbox"/> Rango normal: entre 70 y 100</p> <p><input type="checkbox"/> Prediabetes: entre 100 y 125</p> <p><input type="checkbox"/> Diabetes: superior a 125</p>
<p><b>Glaucoma</b> El glaucoma es una afección en la cual la presión del líquido dentro del ojo aumenta lentamente y daña su nervio óptico. Es una de las principales causas de la ceguera.</p>	<ul style="list-style-type: none"> <li>• Debe revisarse cada 2 años a partir de los 65 años; comience a los 40 si es de alto riesgo.</li> <li>• Consulte a un optometrista u oftalmólogo.</li> </ul>	<p>Fecha ____</p> <p><input type="checkbox"/> Presión normal</p> <p><input type="checkbox"/> Presión alta</p>
<p><b>Aneurisma aórtico abdominal (AAA)</b> El AAA es una protuberancia en la aorta abdominal, la arteria más grande del cuerpo. Si se revienta, puede provocar sangrado grave y muerte. Es más frecuente en personas que han sido fumadoras.</p>	<ul style="list-style-type: none"> <li>• Debe revisarse una vez entre los 65 y 75 años, si alguna vez ha sido fumador.</li> <li>• Esto debe hacerlo su proveedor de cuidados de la salud.</li> </ul>	<p>Fecha ____</p> <p><input type="checkbox"/> Rango normal: 3 cm o menor</p> <p><input type="checkbox"/> Pequeño a mediano: entre 3 y 5,4 cm</p> <p><input type="checkbox"/> Grande: 5,5 cm y mayor</p>
<p><b>Clamidia</b> La clamidia es una infección de transmisión sexual. Puede causar dolor, fiebre y (esporádicamente) esterilidad.</p>	<ul style="list-style-type: none"> <li>• Debe revisarse cada año entre los 19 y 24 años, o si el médico lo recomienda.</li> <li>• Esto debe hacerlo su proveedor de cuidados de la salud.</li> </ul>	<p>Fecha ____</p> <p><input type="checkbox"/> Tiene clamidia</p> <p><input type="checkbox"/> No tiene clamidia</p>
<p><b>Hepatitis C</b> La hepatitis C es una enfermedad del hígado contagiosa. Si se deja sin tratamiento, puede tener problemas graves del hígado o cáncer de hígado.</p>	<ul style="list-style-type: none"> <li>• Debe revisarse una vez si usted nació entre 1945 y 1965.</li> <li>• Esto debe hacerlo su proveedor de cuidados de la salud.</li> </ul>	<p>Fecha ____</p> <p><input type="checkbox"/> Tiene hepatitis C</p> <p><input type="checkbox"/> No tiene hepatitis C</p>

**3. Hágase pruebas para detectar el cáncer.** Si el cáncer se detecta lo suficientemente temprano, por lo general hay muchas cosas que usted puede hacer para deshacerse de él o retrasarlo. Si se detecta demasiado tarde, suele ser mortal. Hacerse la prueba de detección le da más control.

DETECCIÓN DEL CÁNCER	CUÁNDO y DÓNDE	SUS RESULTADOS
<p><b>Cáncer de colon</b> Existen tres tipos diferentes de pruebas de detección que se hacen en diferentes fechas. Si usted ha tenido resultados positivos en el pasado, es posible que en el futuro necesite hacerse pruebas más frecuentes de lo recomendado en este folleto.</p>	<ul style="list-style-type: none"> <li>Revisarse entre 50 a 75 años. Revisarse antes (generalmente a los 40) si usted tiene antecedentes familiares de cáncer de colon:               <ul style="list-style-type: none"> <li>Examen de heces cada año, 0</li> <li>Sigmoidoscopia cada 5 años, 0</li> <li>Colonoscopia cada 10 años</li> </ul> </li> <li>Llame a su proveedor de seguro para averiguar a dónde ir.</li> </ul>	<p>Fecha _____</p> <p>Tipo de prueba _____</p> <p>Resultados _____</p>
<p><b>Cáncer de próstata</b> Debido a que el cáncer de próstata se desarrolla muy lentamente, no hay pruebas suficientes para demostrar que todos los hombres se beneficien de las revisiones periódicas. A partir de los 45 años, hable con su médico sobre sus factores de riesgo personales y pregúntele si requiere de pruebas de detección.</p>	<ul style="list-style-type: none"> <li>Pregúntele a su médico si lo recomienda.</li> <li>Su médico puede practicar esta prueba de detección.</li> </ul>	<p>Fecha _____</p> <p>Resultados _____</p>
<p><b>Cáncer de testículo</b> El cáncer de testículo es más común en hombres entre los 20 y 34 años de edad. Sea consciente de cómo se ven y se sienten sus testículos para que pueda informarle al médico sobre cualquier cambio. Revise si tiene cualquier abultamiento duro o cualquier cambio en el tamaño, la forma, la textura o el color de los testículos.</p>	<ul style="list-style-type: none"> <li>Si nota cambios, vea a su médico para que le haga una prueba de detección.</li> </ul>	<p>Fecha _____</p> <p>Resultados _____</p>
<p><b>Cáncer de la piel</b> El cáncer de la piel se detecta con mayor frecuencia durante un autoexamen. Busque y sienta lunares o pecas de apariencia irregular en cuanto a forma o color, o que cambien de forma o tamaño.</p>	<ul style="list-style-type: none"> <li>Si nota cambios, vea a su médico para que le haga una prueba de detección.</li> </ul>	<p>Fecha _____</p> <p><input type="checkbox"/> Examen en casa</p> <p><input type="checkbox"/> Revisión médica</p> <p>Resultados _____</p>
<p><b>Cáncer de pulmón</b> Las personas que fuman desde hace mucho tiempo tienen mayor riesgo de padecer cáncer de pulmón y podrían beneficiarse con una prueba de cribado.</p>	<ul style="list-style-type: none"> <li>Las personas que son o eran fumadoras y tienen más de 55 años deben averiguar si el médico lo recomienda. Tomografía computarizada de dosis baja en un centro radiológico.</li> </ul>	<p>Fecha _____</p> <p>Resultados _____</p>

**4. Vacúnese.** Usted puede ser vacunado en el consultorio del médico, o en el departamento de salud local o estatal. Las vacunas antigripales también están disponibles en muchos almacenes y lugares de trabajo.

VACUNACIÓN	CUÁNDO	FECHAS DE APLICACIÓN
<p><b>La gripe</b> es un virus que cambia cada año, por lo que la vacuna que se puso el año pasado no le ayudará este año. La gripe es una enfermedad grave. Cada año, muchas personas son hospitalizadas y algunas mueren a causa de la gripe.</p>	<ul style="list-style-type: none"> <li>Cada otoño o invierno</li> </ul>	<p>Aplicación</p> <p><input type="checkbox"/> Fecha _____ Fecha _____</p> <p><input type="checkbox"/> Fecha _____ Fecha _____</p>
<p><b>La neumonía</b> es una infección en sus pulmones que generalmente es causada por un tipo de bacteria. Es una enfermedad grave, especialmente entre las personas mayores.</p>	<ul style="list-style-type: none"> <li>Una vez antes de los 65 si usted fuma o tiene asma, COPD, enfermedades del corazón o diabetes</li> <li>Después de 65 años de edad, una dosis Prevnar y una dosis Pneumovax, un año de diferencia</li> </ul>	<p><input type="checkbox"/> Fecha de aplicación _____</p>
<p><b>El HPV</b> (por sus siglas en inglés) es una vacuna contra el virus del papiloma humano. El HPV genital es la infección más común de transmisión sexual y puede provocar cáncer en el cuello del útero. Se administra en una serie de 3 dosis durante un período de 6 meses.</p>	<ul style="list-style-type: none"> <li>Antes de los 26 años</li> </ul>	<p><input type="checkbox"/> Fecha de aplicación _____</p>
<p><b>La vacuna de refuerzo Td o Tdap*</b> protege contra el tétanos y la difteria, los cuales son muy poco comunes hoy en día. La bacteria que lo causa es todavía común, y la enfermedad puede amenazar su vida.</p>	<ul style="list-style-type: none"> <li>Cada 10 años</li> </ul>	<p><input type="checkbox"/> Fecha de aplicación _____</p>
<p><b>Zóster</b> es una vacuna contra el herpes zóster, una erupción en la piel dolorosa.</p>	<ul style="list-style-type: none"> <li>Una vez después de los 60 años</li> </ul>	<p><input type="checkbox"/> Fecha de aplicación _____</p>
<p>En caso de no haber sido vacunando en la infancia, se le deben poner <b>otras vacunas</b>, incluidas la hepatitis B, varicela y la vacuna triple vírica (MMR, por sus siglas en inglés).</p>	<ul style="list-style-type: none"> <li>Si no se las pusieron en la infancia</li> </ul>	<p><input type="checkbox"/> Aplicación</p>

\*Es posible que Medicare no lo cubra.

**5. Practique hábitos saludables.** Antes que todo, la práctica de hábitos saludables todos los días es lo mejor que usted puede hacer para mantener la buena salud y energía. Los siguientes hábitos son importantes. Marque sus avances.

- Practique 30 minutos de actividad física 5 días a la semana. Reduzca el tiempo que permanece sentado.
- Coma 2 tazas de fruta y de 2 a 3 tazas de verduras cada día.
- Duerma de 7 a 8 horas cada noche.
- No fume.
- Limite su consumo de alcohol a 2 bebidas al día o menos.
- Use el cinturón de seguridad al conducir o un casco al andar en bicicleta.

Lo hago muy bien

Necesito mejorar

<input type="checkbox"/>	<input type="checkbox"/>
<input type="checkbox"/>	<input type="checkbox"/>
<input type="checkbox"/>	<input type="checkbox"/>
<input type="checkbox"/>	<input type="checkbox"/>
<input type="checkbox"/>	<input type="checkbox"/>
<input type="checkbox"/>	<input type="checkbox"/>

**Siguientes pasos**

Puede parecerle que hay demasiados aspectos por considerar; sin embargo, la atención preventiva no tiene por qué ser difícil. Mire cada paso y anote una cosa sencilla que pueda hacer para comenzar. ¡Luego dese una palmadita en la espalda!

**Haga una lista de cosas sencillas que puede hacer de inmediato**

- 1 Conozca sus riesgos.** (Por ejemplo, pregúntele a su padre a qué edad comenzó a tomar medicamentos para el colesterol.)

---

- 2 Hágase revisiones médicas periódicas.** (Por ejemplo, pida que le tomen la presión arterial la próxima vez que vaya al médico.)

---

- 3 Hágase pruebas para detectar el cáncer.** (Por ejemplo, llame a su compañía de seguros y averigüe dónde le pueden hacer una colonoscopia.)

---

- 4 Vacúnese.** (Por ejemplo, si es otoño o invierno, vacúnese contra la gripe.)

---


- 5 Practique hábitos saludables.** (Por ejemplo, hoy salga a caminar o a correr.)

---

**Asegúrese de seguir las recomendaciones de su médico**

Según los resultados de los exámenes y las pruebas de detección, su médico podría recomendarle actividades, cambios en su dieta o medicamentos. Siga estas recomendaciones para ayudarle a evitar enfermedades y mantenerse en el mejor estado de salud y energía posibles.

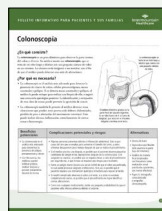
**Recursos de Intermountain** Usted puede pedirle a sus proveedores de cuidados de la salud los siguientes materiales de Intermountain.




Presión arterial



Colesterol



Colonoscopia



Control del peso



Dejar de Fumar

Preventive Care for Men: Your plan