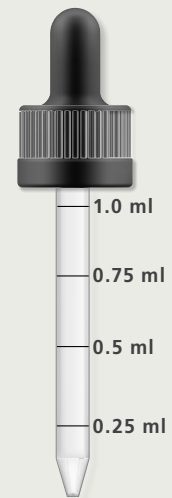


Administración de medicamentos líquidos

Los medicamentos líquidos suelen usarse cuando las pastillas no se pueden pasar. Se pueden administrar con un gotero o con una jeringa de plástico. En primer lugar, averigüe la cantidad de medicamento que debe administrar. Luego, encuentre ese número en el costado del gotero o la jeringa.


Para administrar medicamentos líquidos con un gotero

- 1 Apriete el capuchón de goma del gotero.
- 2 Introduzca la punta del gotero en el frasco del medicamento.
- 3 Suelte el capuchón de goma para extraer el medicamento. Extraiga el medicamento hasta llegar a la línea que muestra la cantidad que desea.
- 4 Coloque la punta del gotero en la boca del paciente. Sosténgalo cerca de la mejilla y apunte hacia la parte posterior de la boca.
- 5 Lentamente apriete el tapón de goma para echar un chorro del medicamento en la boca.
- 6 Enjuague y seque el exterior del gotero antes de colocarlo nuevamente en el frasco.



Para administrar medicamentos líquidos con una jeringa

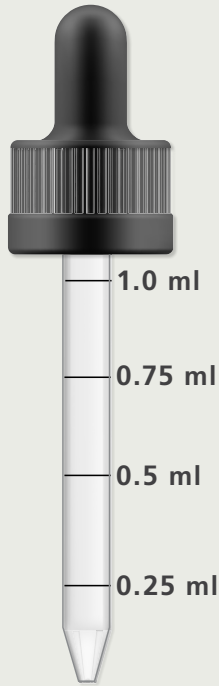
- 1 Empuje el émbolo hasta el tope.
- 2 Introduzca el extremo de la jeringa en el medicamento. Si la parte de arriba del frasco tiene un tapón, atraviéselo con la punta de la jeringa e invierta el frasco para retirar el medicamento.
- 3 Retire el émbolo hasta que el medicamento esté en la línea que indica cuánto quiere.
- 4 Coloque la punta de la jeringa en la boca del paciente. Sosténgala cerca de la mejilla y apunte hacia la parte posterior de la boca.
- 5 Lentamente presione el émbolo para administrar el medicamento.
- 6 Enjuague la jeringa después de haber terminado de usarla.



¿Cuándo debo llamar a la enfermera?

- Si los síntomas de dolor no mejoran en el término de 30 a 60 minutos.
- Si no está seguro de cuánta cantidad de medicamento debe administrar.

Anote los nombres y las indicaciones de los medicamentos líquidos aquí.



Nombre del paciente:


Medicamento:

Propósito del medicamento:

Cuánto:

Cuándo:

Con qué frecuencia:



Nombre del paciente:

Medicamento:

Propósito del medicamento:

Cuánto:

Cuándo:

Con qué frecuencia:

.....
Giving Liquid Medicine

Intermountain Healthcare cumple con las leyes federales de derechos civiles aplicables y no discrimina por motivos de raza, color, nacionalidad, edad, discapacidad o sexo. Se proveen servicios de interpretación gratis. Hable con un empleado para solicitarlo.

© 2017 Intermountain Healthcare. Todos los derechos reservados. El contenido del presente folleto tiene solamente fines informativos. No sustituye los consejos profesionales de un médico; tampoco debe utilizarse para diagnosticar o tratar un problema de salud o enfermedad. Si tiene cualquier duda o inquietud, no dude en consultar a su proveedor de cuidados de la salud. Hay más información disponible en intermountainhealthcare.org. Patient and Provider Publications F5362S-12/17 (Last reviewed - 04/17) (Spanish translation 12/17 by inWhatLanguage)